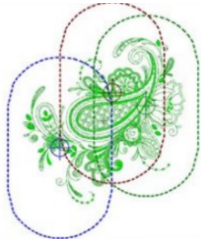




## BERNINA デザイナーソフト V9 特別講習会・募集案内

BERNINA デザイナーソフト特別講習としてデザイナーV9 を対処とした教室を開催いたします。  
この教室では、入門編としてソフト内の基本操作と専門知識を学んで頂きながら、  
オリジナルデザインの制作手順を習得して頂きます。

### ～募集要項～

主催：BERNINA LLC

1. 日程	1回目：11/12、2回目：12/10、3回目：1/14、4回目：2/11、5回目：3/11 ※毎月第2火曜日
2. 会場	BERNINA クリエイティブセンター 横浜市中区松影町1-3-7 ロックヒルズⅧビル1階 ※JR京浜東北線・根岸線「石川町駅」中華街口（北口）より徒歩1分
3. 定員	限定8名（定員に満たない場合は開講できない場合もあります。）
4. 講習時間	午前10時30分～午後15時30分（昼休み1時間）
5. 講習料	全5回 ￥33,000円（税込） 教材費 ￥5,000円（税込）教材費は初回のみ必要です。 ※講習料は第1回目に一括全納でお願い致します。（途中からの受講は不可） ※欠席または中途退会されても講習料は返金いたしませんのでご了承ください。
6. 申込条件 及び持ち物	・ノートパソコン（デザイナーソフトV9がインストールされた物） ・ACアダプター、マウス、USBステック、筆記用具
7. お申込み お問合せ先	お申し込みページ <a href="https://www.bernina.co.jp/WP/academy-classes/v9-ex/">https://www.bernina.co.jp/WP/academy-classes/v9-ex/</a> お問合せメール送信先 <a href="mailto:academy@bernina.co.jp">academy@bernina.co.jp</a>
8. カリキュラム	<ol style="list-style-type: none"> <li>1. 刺繍デザインの編集・修正・合成</li> <li>2. レタリングの編集・追加</li> <li>3. イメージ画像からオートデジタイズ・マジックワンド</li> <li>4. デジタイズにアップリッケ追加編集</li> <li>5. マルチ刺繍枠（分割刺繍）・モノグラミング</li> <li>4. デジタイズにカットワーク追加編集</li> <li>6. パンチワーク・トラプント</li> <li>7. クロスステッチ編集・キルター機能</li> </ol> <div style="display: flex; justify-content: flex-end; align-items: center; margin-top: 10px;">    </div> <p>※カリキュラムの順番は講習状況に応じて変更する場合があります。</p>